



№ 5 (260) МАЙ 2017

КонсультантПлюс

ЕЖЕМЕСЯЧНЫЙ БЮЛЛЕТЕНЬ ОБЩЕРОССИЙСКОЙ СЕТИ РАСПРОСТРАНЕНИЯ ПРАВОВОЙ ИНФОРМАЦИИ



Президент Российской Федерации Владимир Владимирович Путин поздравил «КонсультантПлюс» с 25-летием. Он отметил большой вклад нашей компании в формирование правовой культуры и распространение информации.

Полный текст поздравления на с. 5

Переход на онлайн-кассы: что нужно сделать до 1 июля

С 1 июля 2017 г. все организации и ИП, кроме отдельных категорий, должны перейти на применение онлайн-касс. Обычные кассы после 30 июня применять уже нельзя. Разберемся, с чего начать

Как зарегистрировать онлайн-кассу

К 1 июля большинство компаний должны перейти на онлайн-кассы.

Можно приобрести новую кассовую технику или модернизировать обычную кассу, установив на нее специальное программное обеспечение и фискальный накопитель. Затем необходимо заключить договор с оператором фискальных данных — организацией, которая будет передавать сведения о ваших расчетах с покупателями в налоговую. На следующем этапе нужно поставить кассу на учет в налоговых органах. Сделать это можно с помощью оператора или самостоятельно. При самостоятельном варианте удобнее вос-

пользоваться личным кабинетом налогоплательщика — без визита в ИФНС. После постановки на учет зарегистрируйте кассу в личном кабинете на сайте оператора фискальных данных. А перед началом использования сделайте тестовую продажу и проверьте отправку чека в личном кабинете оператора.

➔ **Пошаговую инструкцию смотрите в типовой ситуации «Как зарегистрировать онлайн-кассу?».**

Порядок работы с онлайн-кассой

Чеки онлайн-касс содержат больше информации и новые реквизиты. Так, теперь на чеке есть информация о системе налогообложения продавца

и адрес сайта, где можно проверить кассовый чек.

Прежде чем начать оплату, нужно сформировать отчет об открытии смены. Предусмотрено два варианта выдачи чека или бланка строгой отчетности — в бумажном или электронном виде. Заканчивая смену, кассир должен отключить аппарат от сети и сдать ключи ответственному лицу на хранение.

Как снять с учета старый кассовый аппарат

При переходе на онлайн-кассы обычные аппараты ККТ нужно снять с регистрационного учета в налоговой. Если вы планируете его модернизи-



Разъяснения от экспертов ФНС по вопросам перехода на онлайн-кассы и их применения читайте в журнале «Главная книга» (№№ 3-7 за 2017 г.). Выпуски в электронном виде ищите в КонсультантПлюс.


➔ **Пошаговую инструкцию смотрите в типовой ситуации «Как снять ККТ с регистрационного учета».**

Кому можно не применять ККТ

Можно не применять ККТ при определенных видах деятельности, в частности, при оказании услуг населению, если при расчетах клиентам выдаются бланки строгой отчетности. Без кассы можно ремонтировать обувь, продавать газеты и журналы в киосках, торговать на ярмарках и выставках, продавать лотерейные билеты, мороженое и безалкогольные напитки, овощи и бахчевые, принимать стеклопосуду, и это еще не все услуги. Право не применять кассы в этих случаях сохраняется до 1 июля 2018 г.

Кроме того, при соблюдении определенных условий не применять ККТ могут плательщики ЕНВД: это допустимо, если по требованию клиента вы выдаете документ (товарный чек, квитанцию и т.п.), подтверждающий прием денег и содержащий необходимые реквизиты. Обратите внимание,

что с 31 марта 2017 г. изменились правила продажи алкогольных напитков: теперь плательщики ЕНВД обязаны применять ККТ при продаже любого алкоголя.

➔ **Пошаговую инструкцию смотрите в типовой ситуации «Когда надо применять и когда можно не применять ККТ?».** 

Штраф за применение обычной ККТ (не онлайн-кассы) с 01.07.2017

- для организаций – не менее 30 тыс. руб.
- для руководителей или ИП – не менее 10 тыс. руб.

[Письмо ФНС России от 31.01.2017 № ЕД-4-20/1602](#)

рывать в онлайн-кассу, то сначала снимите его с учета, а потом снова поставьте на учет по правилам регистрации онлайн-ККТ. Снять с учета старые ККТ налоговые органы должны в течение 5 рабочих дней с момента подачи документов. Делается это бесплатно.

Обратите внимание, что всю документацию, связанную с кассовым аппаратом, нужно хранить не менее 5 лет с даты окончания его использования.

Особенности применения онлайн-касс

Онлайн-кассы отличаются от обычных тем, что уже в момент платежа передают данные о нем в налоговый орган через специальную организацию – оператора фискальных данных.

Как и касса старого образца, онлайн-касса должна применяться при расчетах (п. 1 ст. 1.2 Закона № 54-ФЗ). Но под расчетами теперь понимается прием и выплата денежных средств с использованием не только банковских карт, но и других электронных средств платежа (таких, например, как электронные кошельки) (ст. 1.1 Закона № 54-ФЗ).

Место проведения расчетов	В организации, осуществляющей расчеты (в операционной кассе)	В месте нахождения покупателя (например, при курьерской доставке товаров)	В сети Интернет	
			Банковская карта	Электронный кошелек
Средство платежа	Наличные деньги или банковская карта		Банковская карта	Электронный кошелек
С физическими лицами (в том числе представителями организаций)	ККТ применяется (п.п. 1, 2 ст. 1.2, п. 1 ст. 4.3 Закона № 54-ФЗ)		ККТ применяется (п. 5 ст. 1.2 Закона № 54-ФЗ, Письмо ФНС России от 02.02.2017 № ЕД-4-20/1848@)	ККТ применяется с 01.07.2018 (ч. 9 ст. 7 Федерального закона от 03.07.2016 № 290-ФЗ)
С организациями и ИП			ККТ не применяется (п. 9 ст. 2 Закона № 54-ФЗ)	

Как изменить план-график закупок

Если закупка не включена в план-график или данные о ранее запланированной закупке неактуальны, в документ нужно внести изменения. Разберемся, как это сделать по всем правилам

Оцените объем изменений

Возможно, потребуется внести изменения не в один, а в несколько столбцов плана-графика, а также скорректировать информацию в других документах: плане закупок, обосновании к нему, обосновании к плану-графику.

Например, запланирован запрос котировок на основании ч. 2 ст. 72 Закона № 44-ФЗ с начальной максимальной ценой контракта (НМЦК) 500 тыс. руб. без обеспечения исполнения контракта. Из-за удорожания товаров было решено увеличить НМЦК до 600 тыс. руб. Помимо изменения столбца с НМЦК в этом случае нужно:

- исправить размер планируемых платежей;
- заменить способ определения поставщика, т.к. НМЦК для запроса котировок по указанному основанию не может превышать 500 тыс. руб.;
- установить размеры обеспечения заявки и исполнения контракта, если такое обеспечение предусмотрено для нового способа закупки.

Согласуйте с руководителем

Чтобы изменить план-график, нужно получить согласие руководителя организации или другого уполномоченного лица. Установленной формы согласования нет. Сотрудник контрактной службы или контрактный управляющий может использовать приказ или заявку, где должен обосновать изменения.

Для этого используйте основания, которые приведены: для федеральных



Если своевременно не разместить новую редакцию плана-графика в ЕИС, штраф составит от 5 до 30 тыс. руб., а если не разместить вообще – 50 тыс. руб.

заказчиков — в п. 8 Правил № 553; для региональных и муниципальных заказчиков — в п. 10 Требований № 554.

В документе нужно указать информацию, которая должна быть включена в план-график и в другие документы по планированию закупок.

Внесите изменения

Изменения нужно внести в текущую электронную версию плана-графика с помощью функционала единой инфор-

мационной системы (ЕИС) или системы «Электронный бюджет». После этого в течение трех рабочих дней новую редакцию плана-графика нужно разместить в ЕИС.

Порядок изменения электронной версии плана-графика подробно описан в руководстве пользователя «Формирование и размещение планов закупок и планов графиков закупок» на сайте ЕИС и в руководстве пользователя «Планирование закупок» системы «Электронный бюджет» на сайте Федерального казначейства.

Подробнее в материале «Как изменить план-график закупок на 2017 год по закону № 44-ФЗ»
Запрос: **СИТУАЦИЯ ИЗМЕНЕНИЕ ПЛАНА-ГРАФИКА**



Новости КонсультантПлюс



Производственный календарь на 2018 год (проект)

На сайте КонсультантПлюс появился проект производственного календаря на 2018 г. В нем представлена информация о количестве рабочих, выходных, праздничных и сокращенных дней в следующем году, о переносе праздничных дней, а также нормы рабочего времени. Так, предполагается, что новогодние каникулы продлятся 10 дней (с 30 декабря 2017 г. по 8 января 2018 г.), а еще будут три рабочие субботы.



Размер госпошлины за обжалование отказа в принятии иска

С 4 мая госпошлина за обжалование по АПК РФ определений об отказе в принятии иска составит 3000 руб. Напомним, с 20 декабря прошлого года арбитражные суды получили право отказывать в принятии иска или заявления. Определения об отказе можно обжаловать, но была неясность с размером госпошлины. Размеры госпошлин смотрите в КонсультантПлюс.

Запрос: **ГОСПОШЛИНА ПРИ ПОДАЧЕ НАДЗОРНОЙ ЖАЛОБЫ.**



Свежие публикации и формы документов

На ежедневное обновление перешли еще три информационных банка в системе КонсультантПлюс — это банки «Юридическая пресса», «Пресса и книги (бюджетные организации)» и «Деловые бумаги». Раньше они обновлялись раз в неделю.

Теперь пользователи будут получать еще больше свежих публикаций по правовым вопросам и бюджетной тематике, а также смогут работать с самыми актуальными формами документов.

Защита интеллектуальных прав: порядок рассмотрения дел

Специально для системы КонсультантПлюс подготовлен материал-навигатор по порядку рассмотрения дел, связанных с интеллектуальной собственностью. Материал поможет разобраться, какие госорганы компетентны рассматривать то или иное дело

Не только Суд по интеллектуальным правам

Споры, связанные с правами на объекты интеллектуальной деятельности, составляют немалый объем среди всех судебных споров. Занимается такими спорами Суд по интеллектуальным правам, но не только он.

Дела в сфере права интеллектуальной собственности на настоящий момент рассматриваются:

- в Палате по патентным спорам Роспатента;
- в арбитражных судах субъектов РФ;
- в Суде по интеллектуальным правам;
- в судах общей юрисдикции.

Чтобы определить конкретный орган, который компетентен рассматривать дело, нужно понять, к какой категории дел относится спор. Не стоит забывать также про административный порядок рассмотрения отдельных категорий споров.

Навигатор по решению споров

Понять, в какие органы нужно обращаться для решения спора по интеллектуальным правам, поможет материал в системе КонсультантПлюс «Куда обратиться с „интеллектуальным” спором: компетенция госорганов при рассмотрении дел, связанных с интеллектуальной собственностью» (Романенкова Е.И., Подъяпольский В.В., 2017).

Материал структурирован в виде навигатора по категориям дел и порядку их рассмотрения. Приводятся примеры из судебной практики, что позволит увидеть, как на практике применяются правила о подведомственности и подсудности. ■



Категории дел в сфере защиты интеллектуальных прав

- заключение, исполнение, изменение, прекращение, признание недействительными договоров об отчуждении исключительного права, лицензионных договоров, договоров коммерческой концессии;
- привлечение к ответственности за недобросовестную конкуренцию;
- нарушение исключительного права;
- оспаривание нормативных и ненормативных правовых актов Роспатента, ФАС России;
- досрочное прекращение правовой охраны товарного знака вследствие его неиспользования;
- защита в сети Интернет исключительного права на объекты авторских и смежных прав;
- признание недействительным предоставления правовой охраны товарному знаку;
- признание авторства, установле-
- ние патентообладателя;
- размер, срок и порядок выплаты служебного вознаграждения автору произведения, исполнения, изобретения, полезной модели, промышленного образца;
- признание патента недействительным;
- обязательство изменить фирменное наименование и прекращение использования фирменного наименования, тождественного фирменному наименованию правообладателя;
- право преждепользования и послепользования;
- предоставление принудительной лицензии;
- выплата вознаграждения за отдельные виды использования объектов авторских и смежных прав;
- защита личных неимущественных прав автора и др.

Президент России поздравил «КонсультантПлюс» с 25-летием

В апреле 2017 г. компания «КонсультантПлюс» отметила 25-летие. Мы получили множество поздравлений от партнеров, клиентов, органов власти. Самое значимое – поздравление Президента России Владимира Владимировича Путина

В своем поздравлении Владимир Владимирович Путин отметил, что успех «КонсультантПлюс» заключается в сочетании высокого профессионализма и смелости воплощать новые идеи. Президент страны подчеркнул, насколько важна доступная правовая информация.

«Исчерпывающие правовые, аналитические, консультативные материалы, которые вы предоставляете своим пользователям, а также комментарии к законодательству помогают сотням тысяч наших сограждан добиваться хороших результатов в учебе, науке, бизнесе, в законотворческой и судебной деятельности, в отстаивании своих прав и свобод», — говорится в поздравлении.

В числе первых

25 лет назад трудно было представить, что правовая информация станет такой доступной, а справочные правовые системы будут привычным инструментом в работе юриста или бухгалтера. Компания «КонсультантПлюс» стояла у истоков создания таких систем. Сегодня система КонсультантПлюс — самая популярная СПС (по исследованию ВЦИОМ 2016 г.).

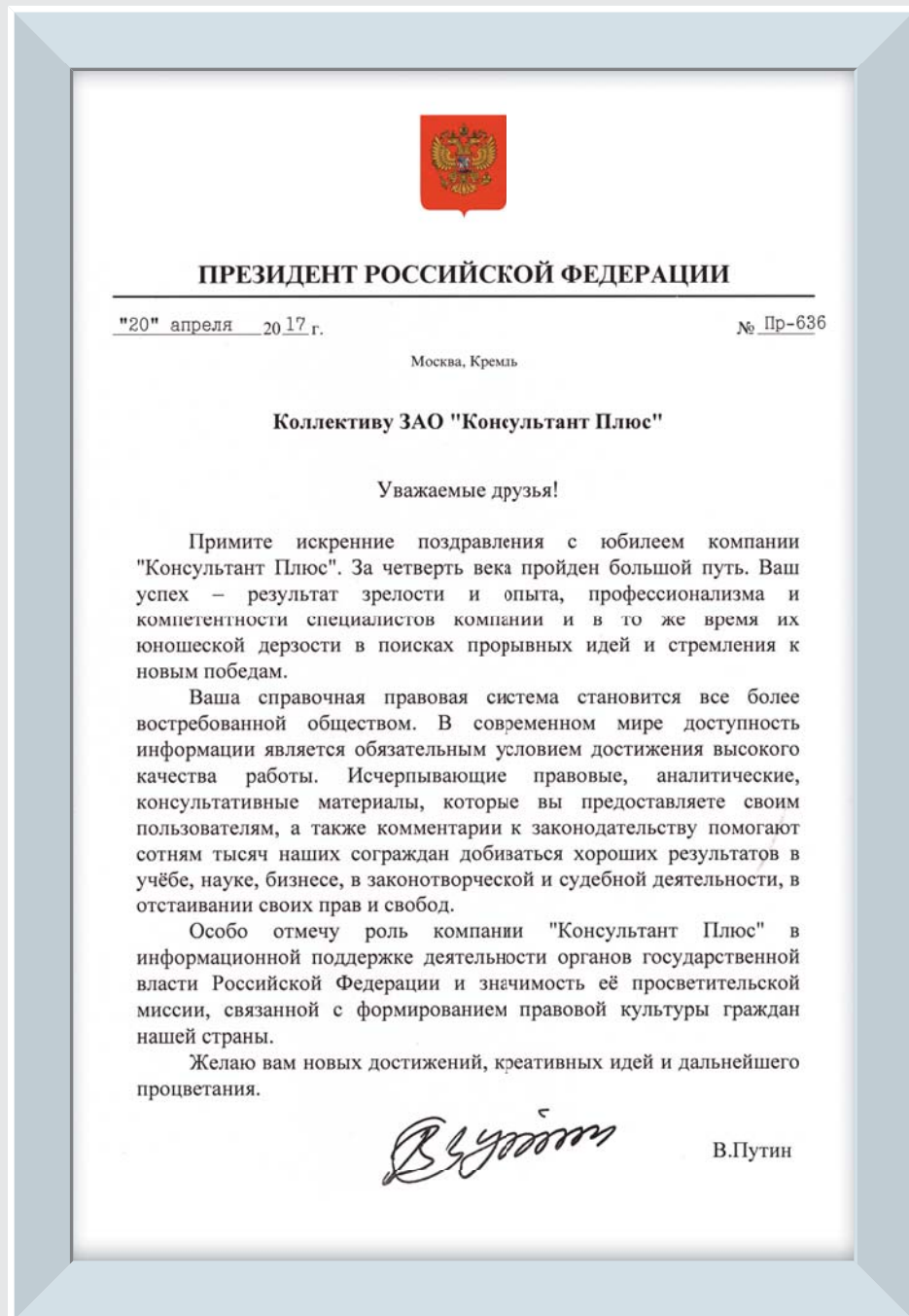
Постоянное развитие

За успехом стоит большая ежедневная работа. Система КонсультантПлюс постоянно совершенствуется и развивается. Так, персональные профили позволяют настраивать КонсультантПлюс под задачи конкретного специалиста, получать свежие профессиональные новости, а результаты поиска появляются практически мгновенно, хотя в системе уже более 107 млн документов! Разобраться в профессиональных вопросах помогают разъяснения и консультации, прежде всего, фирменные материалы КонсультантПлюс — типовые ситуации с пошаговым порядком действий, Путеводители, конструкторы договоров и учетной политики.

Впереди — новые разработки.


КонсультантПлюс всегда рядом

Работать с системой КонсультантПлюс сегодня можно не только в офисе за компьютером. Система стала мобильной — доступны онлайн- и флеш-версии, с помощью которых можно работать дома или в командировке. Пользователям гарантирован персо-



нальный сервис — прямо из системы можно задать вопрос на линию консультаций, заказать необходимый документ, а также получить множество других полезных услуг, обратившись к специалистам сервисных центров.

Сеть КонсультантПлюс охватывает всю Россию — и крупные города, и небольшие населенные пункты. Сервисные центры КонсультантПлюс всегда готовы прийти на помощь пользователям.



Историю развития компании и интересные факты о КонсультантПлюс смотрите в Бюллетене № 4 (апрель 2017). Электронная версия доступна на сайте consultant.ru



Популярные запросы пользователей

Расчет отпускных

Найти

По статистике, самое популярное время отпусков у россиян – лето. В какое бы время сотрудники вашей компании не собирались в отпуск, рассчитать выплаты нужно по всем правилам. Помогут в этом материалы в системе КонсультантПлюс

расчет от

- расчет отпускных
- расчет отпуска
- расчет отпускных после отпуска по уходу за ребенком

Начните вводить запрос, появятся подсказки самых популярных поисковых запросов. Нажмите на «расчет отпускных» – получите список документов по этой теме

Типовая ситуация:
Как рассчитать отпускные?
 (Издательство "Главная книга", 2017)

КАК РАССЧИТАТЬ ОТПУСКИЕ?

Отпускные рассчитываются по формуле (п. 9 Положения о среднем заработке):

$$\text{Отпускные} = \text{Средний дневной заработок} \times \text{Количество календарных дней отпуска}$$

Средний дневной заработок для отпускных рассчитывается так:

$$\text{Средний дневной заработок} = \frac{\text{База для отпускных за расчетный период}}{\text{Количество отработанных дней за расчетный период}}$$

Расчетный период для отпускных - это 12 месяцев, предшествующих месяцу начала отпуска. Например, если работник уходит в отпуск в июне, то расчетный период - 12 месяцев с 1 июня прошлого года по 31 мая текущего (п. 4 Положения о среднем заработке). Если все это время приходится на декретный отпуск или отпуск по уходу за ребенком, то расчетный период надо заменить.

Пример. Расчет отпускных (в расчетном периоде есть не полностью отработанные месяцы)

Веселову Е.Д. предоставляется очередной оплачиваемый отпуск продолжительностью 28 дней с 18 апреля 2017 г. Расчетный период - с 1 апреля 2016 г. по 31 марта 2017 г.

С 8 июня по 6 июля 2016 г. Веселов был в отпуске, все остальное время расчетного периода он работал. За этот период ему начислены:

- зарплата и ежемесячные премии в общей сумме 450 000 руб.;
- отпускные в сумме 34 000 руб.

В расчетном периоде Веселов полностью отработал 10 месяцев: апрель, май, август - декабрь 2016 г., а также январь - март 2017 г. Каждый из этих месяцев признается равным 29,3 дня.

В оставшихся 2 месяцах отработаны:

- в июне - 8 дней (с 1 по 7 июня, а также 12 июня - праздничный день, который не включается в дни отпуска). Для расчета отпускных количество дней в июне принимается равным 7,81 (8 дн. / 30 дн. x 29,3 дн.);

- в июле - 25 дней (с 7 по 31 июля). Для расчета отпускных количество дней в июле принимается равным 23,63 (25 дн. / 31 дн. x 29,3 дн.).

Общее количество отработанных дней в расчетном периоде - 324,44 дн.

База для расчета отпускных - 450 000 руб., так как отпускные в нем

Средний дневной заработок - 1 387,01 руб. (450 000 руб. / 324,44 дн.)

Сумма отпускных - 38 836,28 руб. (1 387,01 руб. x 28 дн.).

Связанные вопросы

Как рассчитать отпускные, если:

- работник отработал неполный год? >>>

- если у работника не было заработка? >>>>

В какой срок надо выплатить отпускные и что будет за нарушение этого срока? >>>>



КонсультантПлюс consultant.ru

Главный редактор Марианна Скворцова • Литературный редактор Наталья Игумнова
 Материалы подготовили Ольга Бибко, Ирина Заико, Андрей Месечко, Екатерина Романенкова
 Пре-пресс Максим Бейгер • Верстка Алексей Алтушин • Корректурa Ольга Даннина, Елена Реуцкая
 © 2017 ЗАО «Консультант Плюс» • Учредитель ЗАО «Консультант Плюс» • Зарегистрировано в Роскомнадзоре, рег. ПИ № ФС77-42966

f B o ConsultantPlus.Comp

Адрес редакции 117292, Москва, ул. Кржижановского, 6
 Сайт www.consultant.ru; E-mail bulletin@consultant.ru
 Телефон/факс +7 495 956 8283 / +7 495 787 9292
 Подписано в печать 19.04.2017
 ООО «Август Борг» • Тираж 293 100 экз.
 Цена свободная