



№3 (270) МАРТ 2018

КонсультантПлюс

ЕЖЕМЕСЯЧНЫЙ БЮЛЛЕТЕНЬ ОБЩЕРОССИЙСКОЙ СЕТИ РАСПРОСТРАНЕНИЯ ПРАВОВОЙ ИНФОРМАЦИИ

Судебная практика:
прекращение поручительства

Материалы для подготовки
годового отчета – 2017

О размере минимальной
заработной платы в регионах

4

5

6

Новые задачи – новые решения

У специалистов часто возникают вопросы, как применять на практике нововведения в законодательстве. Детальные разъяснения даже по самым последним изменениям есть в системе КонсультантПлюс

Как заполнять форму 6-НДФЛ

Не позднее 2 апреля нужно отчитаться по форме 6-НДФЛ за 2017 г. С 26 марта нужно использовать новую форму ([Приказ ФНС России от 17.01.2018 № ММВ-7-11/18@](#)). Основные изменения в отчетности адресованы реорганизованным компаниям, другие организации изменения затронут не сильно. Можно ли применять новую форму до

26 марта, рекомендуем уточнить в своей инспекции (особенно это актуально для реорганизованных компаний).


В КонсультантПлюс есть готовые решения, как заполнить расчет по форме 6-НДФЛ с учетом изменений законодательства. Рекомендуем готовое решение «[Как заполнить форму 6-НДФЛ](#)», где подробно рассмотрены общий порядок заполнения формы, а

также особенности заполнения 6-НДФЛ за разные периоды.

Поисковый запрос: [как заполнить 6-НДФЛ](#) (профиль «Бухгалтерия и кадры»).

Трансфертные цены и контролируемые сделки

Ряд готовых решений, включенных в систему КонсультантПлюс, посвящены



взаимозависимым лицам, трансфертным ценам, их контролю, подаче уведомлений о контролируемых сделках.

Материалы помогут разобраться в таких вопросах:

- как определяется рыночная цена для целей налогообложения — методы и порядок их применения;
- какие лица признаются взаимозависимыми;
- какие сделки признаются контролируемыми;
- как заполнить уведомление о контролируемых сделках (с образцом).

Найти готовые решения можно, задав интересующий вопрос в строке Быстрого поиска.

Отмена паспорта сделки с 1 марта

С 1 марта 2018 г. паспорт сделки не оформляется. В связи с этим экспортные, импортные контракты, кредитные договоры нужно ставить на учет в уполномоченных банках с присвоением им уникальных номеров.

Очевидные вопросы: что нужно делать вместо оформления паспорта сделки и нужно ли закрывать паспорт сделки, открытый до 1 марта 2018 г.? И что делать, если в банк представлены документы и информация для оформления паспорта сделки, но до 1 марта 2018 г. он не открыт?

Подробно об этом рассказано в готовом решении **«Что предпринять в связи с отменой паспорта сделки с 1 марта 2018 г.»**.

Поисковый запрос:

ОТМЕНА ПАСПОРТА СДЕЛКИ.

Постановка договоров на учет в банке

Вопрос, возникающий после отмены паспорта сделки: а как поставить договор на учет в банке? С 1 марта 2018 г. нужно ставить на учет в банке импортные контракты, кредитные договоры, сумма обязательств по которым эквивалентна 3 млн руб. и более, и экспортные контракты, сумма обязательств по кото-

рым эквивалентна 6 млн руб. и более.

Подробно о новой процедуре рассказано в готовом решении **«Как поставить внешнеэкономический договор (экспортный, импортный, кредитный договор) на учет в банке с 1 марта 2018 г.»**.

Из материала узнаете:

- какие контракты (кредитные договоры) необходимо ставить на учет в банке;
- в какой срок необходимо это сделать;
- какие документы необходимо представить;
- как получить уникальный номер контракта (кредитного договора) из банка.

Чтобы поставить на учет экспортный контракт, резидент должен представить в банк сведения о контракте либо сам контракт (выписку из него). Для постановки на учет импортного контракта или кредитного договора необходимо представить сам контракт (кредитный договор) либо выписку из него. На учет можно поставить и проект контракта (кредитного договора), направленный другой стороне.

Поисковый запрос:

КАК ПОСТАВИТЬ ДОГОВОР НА УЧЕТ С 1 МАРТА.

Как заключить договор синдицированного кредита

С 1 февраля 2018 г. появился новый закон о синдицированном кредите (займе). По договору синдицированный кредит (заем) обязуются предоставить заемщику несколько кредиторов, которые становятся синдикатом кредиторов. Взаимодействие с заемщиком и третьими лицами ведет кредитный управляющий — условие о нем, его полномочиях и обязанностях нужно включить в договор. Договор может содержать и другие условия, например, о возможности присоединения новых кредиторов.

В договоре предусматриваются условия кредита: стороны договора,

сумма займа, срок возврата денежных средств заемщиком, размер процентов за пользование суммой займа, размер неустойки.

Как правильно составить договор, рассказано в готовом решении **«Как заключить договор синдицированного кредита (займа) с 1 февраля 2018 г.»**.

Поисковый запрос:

СИНДИЦИРОВАННЫЙ КРЕДИТ.

Как проводить открытый электронный аукцион

С 1 июля 2018 г. появятся правила проведения электронных аукционов для закупки по Закону № 223-ФЗ. Для проведения открытого электронного аукциона необходимо составить и разместить в ЕИС документацию о закупке, извещение и проект договора. В процессе проведения электронного аукциона необходимо выявить его участников и определить победителя, предложившего на аукционе наименьшую стоимость договора.


Договор заключается с победителем не ранее чем через 10 дней и не позднее чем через 20 дней с даты размещения итогового протокола.

Подробное разъяснение новых правил — в готовом решении **«Как проводить открытый электронный аукцион для закупки по 223-ФЗ с 1 июля 2018 г.»**. Из него узнаете:

- как подготовиться к проведению открытого электронного аукциона;
- порядок его проведения (как составить извещение и документацию, как составить проект договора);
- как выявить участников открытого электронного аукциона и определить победителя;
- порядок и срок заключения договора по результатам открытого электронного аукциона по Закону № 223-ФЗ.

Поисковый запрос:

ОТКРЫТЫЙ ЭЛЕКТРОННЫЙ АУКЦИОН С 1 ИЮЛЯ 2018.

В системе КонсультантПлюс найдете также готовые решения с разъяснениями, как с 1 июля 2018 г. провести закупку по Закону № 223-ФЗ у единственного поставщика и как провести закрытый электронный аукцион для закупки. 

Готовые решения подскажут, что и как сделать

Готовые решения — новые материалы в системе КонсультантПлюс. Это краткие, но информационно емкие ответы на конкретные вопросы, возникающие в повседневной практике специалистов. Материалы содержат рекомендации, примеры, образцы заполнения документов.

Тематика готовых решений очень обширная — ответы найдут и бухгалтеры,

и юристы, и кадровые специалисты, и специалисты по закупкам. По ряду тем, по которым у специалистов много вопросов (НДФЛ, страховые взносы, ККТ, госрегистрация недвижимости, аффилированные лица и т.д.), готовятся целые серии консультаций. В систему оперативно включаются готовые решения по самым свежим нововведениям в законодательстве, в частности те, о которых рассказано в этой статье.

Пример
«Как заполнить форму 6-НДФЛ»
см. на с. 3 →



Как заполнить форму 6-НДФЛ

Как заполнить 6-НДФЛ

Найти

Главное при заполнении расчета 6-НДФЛ – аккуратно перенести данные из налоговых регистров по НДФЛ. В помощь готовое решение в системе КонсультантПлюс

Как заполнить форму 6-НДФЛ

В расчете 6-НДФЛ нужно заполнить [титальный лист](#), [разд. 1](#) и [разд. 2](#). При этом [разд. 1](#) и [разд. 2](#) заполняют абсолютно по-разному.



В [разд. 1](#) отразите выплаты, вычеты и налог за весь период с начала года. Доходы по разным ставкам нужно указать отдельно. В этом же [разделе](#) нужно отразить фактически удержанный налог из выплаченных доходов.

В [разд. 2](#) покажите сведения только за последние три месяца. При этом отразить нужно только те выплаты, по которым срок перечисления налога наступает именно в этом периоде. Поэтому в [разд. 2](#) особое внимание нужно уделять датам выплат и удержания налога.

Главное при заполнении расчета [6-НДФЛ](#) - аккуратно перенести данные из налоговых регистров по НДФЛ. Поэтому если налоговый учет в порядке, то и заполнить расчет [6-НДФЛ](#) будет несложно.

Как заполнить форму 6-НДФЛ (КонсультантПлюс...

Ответы на основные вопросы во вводной части материала

Оглавление:

1. [Общий порядок заполнения 6-НДФЛ](#)
2. [Как заполнить и сдать 6-НДФЛ за I квартал](#)
3. [Как заполнить и сдать 6-НДФЛ за полугодие](#)
4. [Как заполнить и сдать 6-НДФЛ за 9 месяцев](#)
5. [Как заполнить и сдать 6-НДФЛ за год](#)
6. [Как сдать расчет 6-НДФЛ при реорганизации](#)
7. [Как заполнить расчет 6-НДФЛ с 26.03.2018 при реорганизации](#)

Удобная навигация

5. Как заполнить и сдать 6-НДФЛ за год

Расчет [6-НДФЛ](#) за год заполняют в общем [порядке](#) с учетом следующих особенностей.

В [поле](#) "Период представления (код)" укажите "34".

В [разд. 1](#) нужно включить суммы начисленных доходов, [дата фактического получения](#) которых приходится на истекший год.

В [разд. 2](#) отразите выплаченные доходы, если срок уплаты НДФЛ с них истекает в октябре - декабре.

При этом [заработную плату, выплаченную за декабрь в январе](#), нужно отражать [разд. 2](#) расчета за I квартал следующего года.

Срок сдачи расчета [6-НДФЛ](#) за год - не позднее 1 апреля [230 НК РФ](#)).

Если эта дата выпадает на выходной или нерабочий праздничный день, расчет [6-НДФЛ](#) нужно не позднее ближайшего следующего за ней рабочего дня [230 НК РФ](#)).

Подробные разъяснения с учетом практических нюансов

7. Как заполнить расчет 6-НДФЛ с 26.03.2018 при реорганизации

Особенности заполнения расчета зависят от того, кто реорганизуемая организация или ее правопреемник.

Реорганизуемая организация заполняет расчет [6-НДФЛ](#) установленных [п. 2.2](#) Порядка заполнения расчета 6-НДФЛ

Особенности заполнения формы, в том числе с учетом изменений с 26.03.2018

Образец заполнения

| | | | |
|--|---------------------|---|--------------------------------------|
| | | ИНН: 77:27:09:8 | Форма 6-НДФЛ Форма по КНД 1151099 |
| | | КПП: 77:27:01:0 | |
| Расчет сумм налога на доходы физических лиц, исчисленных и удержанных налоговым агентом | | | |
| Номер корректировки | 0:0:0 | Период представления (код) | 3:4 |
| | | Налоговый период (год) | 2:0:1:7 |
| Представляется в налоговый орган (код) | 7:7:2:7 | По месту нахождения (учета) (код) | 2:1:2 |
| 0:0:0 "АЛЬФА:" | | | |
| (налоговый агент) | | | |
| Код по ОКТМО | 4:5:9:0:8:0:0:0 | | |
| Номер контактного телефона | 4:9:5:1:2:3:4:5:6:7 | | |
| На | 3 | страницах с приложением подтверждающих документов или их копий на | |
| | | листах | |
| Достоверность и полноту сведений, указанных в настоящем расчете, подтверждаю: | | Заполняется работником налогового органа | |
| 1 - налоговый агент | | Сведения о представлении расчета | |
| 2 - представитель налогового агента | | Настоящий расчет представлен (код): | |
| СЕРГЕЕВ | | на | |
| АЛЕКСЕИ | | страницах | |

Судебная практика: основания прекращения поручительства

Существуют ли обстоятельства, не перечисленные в ст. 367 ГК РФ, но позволяющие прекратить поручительство? Можно ли согласовать в договоре отличные от закона условия прекращения поручительства? Ответы на эти вопросы – в новом обзоре КонсультантПлюс

Внешние обстоятельства как основания прекращения договора поручительства

Как правило, суды не считают достаточными для прекращения поручительства обстоятельства, которые не упомянуты в ст. 367 ГК РФ. Например, не были приняты во внимание следующие ситуации:

- неосуществление кредитором (банком) контроля за финансовым состоянием заемщика (**Постановление Арбитражного суда Волго-Вятского округа от 06.09.2016 № Ф01-3404/2016 по делу № А38-6864/2015**);
- банкротство должника (**Апелляционное определение Новосибирского областного суда от 27.06.2017 по делу № 33-6060/2017**);
- отпадение оснований выдачи поручительства (**Апелляционное определение Московского городского суда от 12.07.2016 по делу № 33-26896/2016**);
- увольнение работника-поручителя (**Апелляционное определение**

Верховного суда Республики Татарстан от 07.05.2015 по делу № 33-5744/2015).

Суды исходят из того, что ст. 367 ГК РФ содержит закрытый перечень оснований прекращения поручительства.

Договорные основания прекращения поручительства

До последнего времени суды не сомневались в том, что стороны могут определить в договоре иные, отличные от положений ст. 367 ГК РФ, основания для прекращения поручительства. Например, суды признавали законными такие условия прекращения поручительства, как:


- неполучение поручителем от заемщика вознаграждения за выданное поручительство (**Определение Верховного Суда РФ от 15.05.2017 № 308-ЭС16-19725 по делу № А63-15604/2015**);
- внесение изменений в обеспечиваемый поручительством кредитный договор без письменного согласия поручителя (**Постановление Арбитражного суда Западно-Сибирского округа от 06.09.2016**

№ Ф04-3799/2016 по делу № А75-14996/2015).

Недавнее дело, которое рассмотрела гражданская коллегия ВС РФ (**Определение Верховного Суда РФ от 05.12.2017 № 9-КГ17-14**), поколебало уверенность в том, что стороны полностью свободны в определении условий расторжения договора поручительства. Коллегия поставила перед нижестоящим судом вопрос: правомерно ли отменительное условие, согласно которому договор действует до тех пор, пока действует трудовой договор поручителя-работника с компанией-должником?

Отметим: к условию о том, что увольнение не прекращает автоматически поручительство, но служит основанием для заключения соглашения о расторжении договора, у судов претензий нет. В этой ситуации для прекращения поручительства нужна воля обеих сторон, поэтому если кредитор не подпишет соглашение, поручительство сохранится.


Подробности см. в обзоре «**Основания прекращения поручительства, не предусмотренные Гражданским кодексом**».

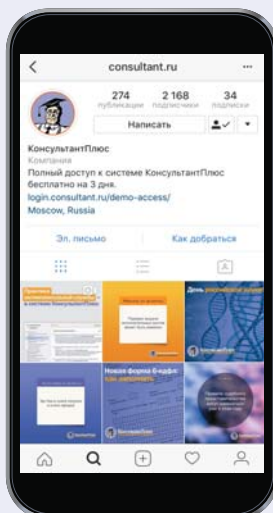
Поисковый запрос: **ОСНОВАНИЯ ПРЕКРАЩЕНИЯ ПОРУЧИТЕЛЬСТВА.** 

Присоединяйтесь к КонсультантПлюс в соцсетях

С КонсультантПлюс в ваших лентах новостей появится интересная и актуальная информация

КонсультантПлюс в соцсетях — это не только профессиональная информация, но и занимательные сведения о законодательстве и жизни вокруг. Подписчиков ждут викторины, розыгрыши сувениров от КонсультантПлюс.

Официальные страницы КонсультантПлюс есть во всех популярных социальных сетях (**Facebook**, **ВКонтакте**, **Одноклассники**, **Твиттер**, **Instagram**), у компании есть свой канал в **Telegram**. Здесь вы найдете информацию о новых поступлениях и полезных материалах в системе КонсультантПлюс, видеосоветы по работе с системой, анонсы видеосеминаров «Видео.Консультант» и многое другое. 



[ConsultantPlus.Comp](#)



[ConsultantPlus.Comp](#)



[ConsultantPlus.Comp](#)



[@consultant.ru](#)



[@Consultant_Plus](#)



[@Consultant_Plus](#)

Материалы для подготовки годового отчета – 2017

До 2 апреля нужно сдать годовую бухгалтерскую отчетность за 2017 г. В системе КонсультантПлюс есть всё, чтобы подготовить отчетность быстро и правильно

Рекомендации, инструкции и формы

Пользователям КонсультантПлюс доступны:

- практические пособия с подробными разъяснениями по заполнению форм годовой бухгалтерской отчетности (есть пособия для коммерческих и бюджетных организаций);
- актуальные формы отчетности и образцы их заполнения;
- типовые ситуации с ответами на популярные вопросы;
- книги и статьи;
- справочная информация.

Готовим отчетность правильно

Разобраться в составлении отчетности и не упустить важное поможет «Практическое пособие по годовой бухгалтерской отчетности – 2017». Пособие содержит разъяснения и образцы заполнения каждой формы отчетности.

В пособии учтены все изменения законодательства, а также разъяснения Минфина России. Рассмотрен порядок заполнения упрощенных форм отчетности. Проверить правильность заполнения поможет раздел «Взаимосвязка показателей бухгалтерской отчетности».

Быстрые ответы на вопросы

Краткие разъяснения по вопросам подготовки бухгалтерской отчетности специалисты найдут в типовых ситуациях. Например, какие сроки сдачи бухгалтерской отчетности в ИФНС и статистику, какие формы включать в состав годовой бухгалтерской отчетности, как провести и оформить годовую инвентаризацию, куда представить аудиторское заключение, как учитывать события после отчетной даты и др.

Полезно почитать

Дополнительно рекомендуем книги по теме «Годовой отчет», включенные в систему КонсультантПлюс.

Для коммерческих организаций:

- «Годовой отчет 2017» (Т.Л. Крутякова);
- «Годовой отчет 2017» (под общ. ред. В.И. Мещерякова);
- «Годовой отчет организаций на упрощенной системе налогообложения 2017» (под ред. Д.В. Соловьевой);
- «Годовой отчет. Упрощенная система налогообложения – 2017»;
- «Годовой отчет. Жилищно-коммунальное хозяйство – 2017».

Для бюджетных организаций рекомендуем книги под общей редакцией доктора экономических наук Ю.А. Васильева:


- «Годовой отчет для бюджетных организаций – 2017»;
- «Годовой отчет для автономных учреждений – 2017»;
- «Годовой отчет для казенных учреждений – 2017»;

- «Годовой отчет для учреждений культуры и искусства – 2017»;
- «Годовой отчет для учреждений образования – 2017»;
- «Годовой отчет для учреждений здравоохранения – 2017»;
- «Ревизии и проверки государственных (муниципальных) учреждений – 2017».

Книги удобно искать по названию и автору.

Актуальные формы и справочная информация

В КонсультантПлюс представлена вся необходимая справочная информация, которая поможет при подготовке годовой отчетности: календарь бухгалтера, ставки налогов, все формы отчетности.

К самым востребованным справочным материалам можно перейти сразу со стартовой страницы системы КонсультантПлюс (раздел «Справочная информация»). Найти нужные сведения или формы можно также, задав соответствующий запрос в Быстром поиске. 



Для поиска материалов введите в Быстром поиске запрос: [годовой отчет 2017](#)

Новости регионального законодательства в **КонсультантПлюс**

Разобраться в особенностях регионального законодательства поможет система **КонсультантПлюс**, в которой представлено законодательство всех 85 субъектов РФ

Размеры минимальной заработной платы в регионах

В субъектах РФ региональными соглашениями может устанавливаться свой размер минимальной заработной платы (МЗП). Например, по состоянию на 01.02.2018: в Калининградской области размер МЗП составляет 11 000 руб., в Ленинградской области — 11 400 руб., в Москве — 18 742 руб.

МЗП — это наименьшая величина оплаты труда сотрудника, допустимая в данном субъекте РФ. Размер МЗП определяется с учетом социально-экономических условий и величины прожиточного минимума в регионе. При этом он не может быть ниже федерального размера МРОТ (напомним, что МРОТ сейчас 9 489 руб.). Районные коэффициенты и процентные надбавки за работу в местностях с особыми климатическими условиями не включаются в состав МЗП (см. [Постановление Конституционного Суда РФ от 07.12.2017 № 38-П](#)).

Как применять МЗП

В настоящее время размер МЗП установлен в 52 субъектах РФ. Если региональный размер МЗП не установлен, то применяется федеральный МРОТ. Региональными соглашениями может быть предусмотрена дифференциация размеров МЗП в зависимости от территории осуществления трудовой деятель-

ности работников, видов организаций и иных признаков.

Если у организации есть обособленные подразделения в других регионах, то для расчетов зарплаты работников таких подразделений применяются размеры МЗП соответствующих субъектов РФ. Действие регионального соглашения об установлении МЗП распространяется на работодателей, не заявивших официального мотивированного отказа от присоединения к соглашению. Игнорирование регионального размера МЗП чревато крупными штрафами. На работников организаций, финансируемых из федерального бюджета, указанный размер не распространяется.

Уточнить размер МЗП в регионах можно в справочном материале [«Размеры минимальной заработной платы в субъектах Российской Федерации»](#).

Поисковые запросы:
**РЕГИОНАЛЬНЫЙ МРОТ,
МРОТ ПО РЕГИОНАМ.**

Районные коэффициенты и северные надбавки

Сложные условия труда могут быть связаны с особенностями климата. Согласно [ст. 146 ТК РФ](#) труд работников, занятых на работах в местностях с особыми климатическими условиями, оплачивается в повышенном размере,

для чего установлены районные коэффициенты (РК) и процентные надбавки (ПН). Работодатель не вправе их проигнорировать — выплата заработной платы без учета РК и ПН считается неполной и влечет административную или уголовную ответственность.

Размеры РК, ПН и порядок их применения устанавливаются Правительством РФ. Органы власти субъектов РФ и местного самоуправления могут установить повышенные размеры РК и ПН для работников (служащих) государственных или муниципальных органов и учреждений. Поэтому при расчете заработной платы в соответствующей местности необходимо также учитывать региональные и местные правовые акты.

Где применяются РК и ПН


[ТК РФ в ст. 315 и 316](#) предусматривает применение РК и ПН в районах Крайнего Севера и приравненных к ним местностях.

К районам Крайнего Севера относятся Республика Саха (Якутия), Камчатский край, Магаданская область, Ямало-Ненецкий автономный округ, г. Норильск Красноярского края и другие местности. На указанных территориях применяются значительные РК (вплоть до 2) и ПН (вплоть до 100%).

К местностям, приравненным к районам Крайнего Севера, отнесены отдельные районы республик Бурятия, Карелия, Красноярского, Хабаровского краев, Архангельской, Тюменской областей и других субъектов РФ. На этих территориях РК и ПН в целом ниже, чем на Крайнем Севере.

Помимо северных регионов повышающие коэффициенты установлены и в других местностях: Урал, южные районы Сибири и Дальнего Востока, высокогорные районы (например, в Республике Дагестан), пустынная и безводная местность (например, в Республике Калмыкия).

Узнать подробнее о РК и ПН, действующих в разных субъектах РФ, можно в справочных материалах **КонсультантПлюс**.

Поисковый запрос:
**РАЙОННЫЕ КОЭФФИЦИЕНТЫ
И НАДБАВКИ.** 



КонсультантПлюс consultant.ru

Главный редактор Марианна Скворцова • Литературный редактор Наталья Игумнова
Материалы подготовили Светлана Агаева, Ольга Бебко, Наталья Григорьева, Андрей Месечко, Роман Тимошенко, Давид Фарниев
Пре-пресс Максим Бейгер • Верстка Алексей Алтунин • Корректурa Ольга Даннина, Елена Реуцкая
© 2018 ЗАО «Консультант Плюс» • Учредитель ЗАО «Консультант Плюс» • Зарегистрировано в Роскомнадзоре, рег. ПИ № ФС77-42966



Адрес редакции 117292, Москва, ул. Кржижановского, 6
Сайт www.consultant.ru; E-mail bulletin@consultant.ru
Телефон/факс +7 495 956 8283 / +7 495 787 9292
Подписано в печать 19.02.2018
000 «Август Борг» • Тираж 275 400 экз.
Цена свободная